

ストラテジーテスターレポート

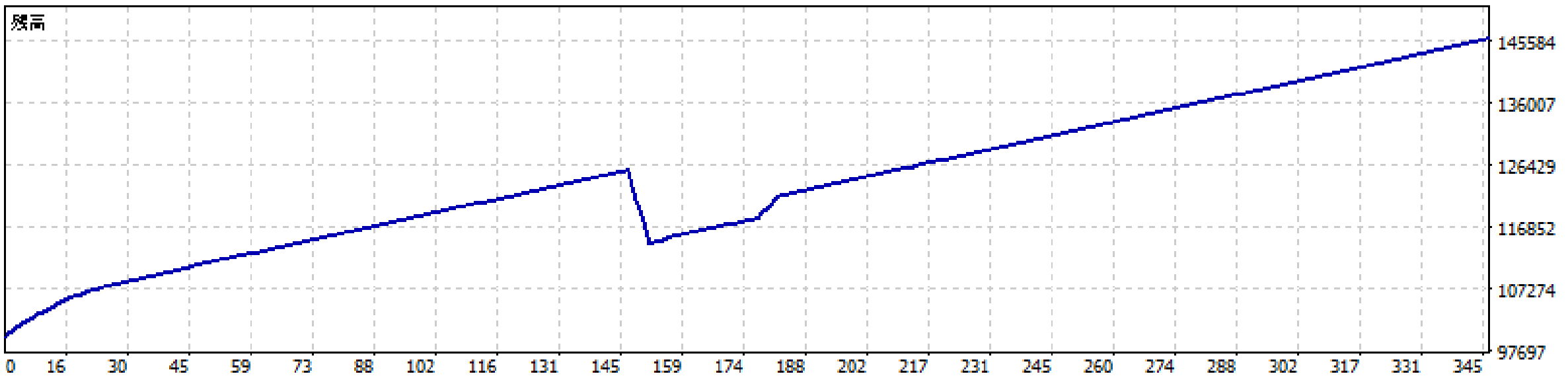
XMTrading-MT5 (Build 2875)

設定

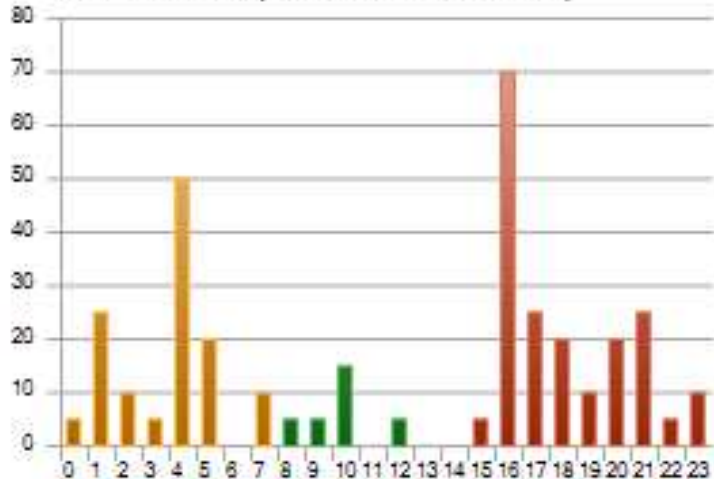
エキスパート: **Redwing**
銘柄: **USDJPY**
期間: **M15 (2018.01.01 - 2021.03.21)**
インプット: **MAGIC=20210406**
SlippagePips=3
InitialLots=9
StepLots=1.6
MaxStepLots=6.16
MaxPos=5
WPRPeriod=14
FastMAPeriod=20
SlowMAPeriod=100
MomPeriod=20
ADXPeriod=50
TPPips=5
SLPips=80
ブローカー: **Tradexfin Limited**
通貨: **利益(ピップ)**
初期証拠金: **100 000**
レバレッジ: **1:888**

結果

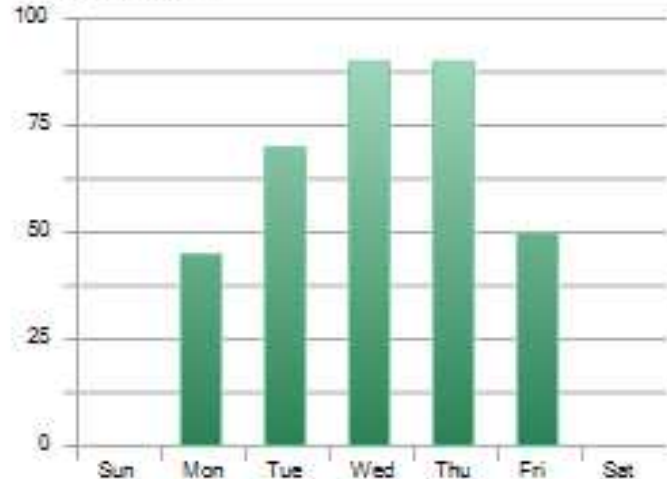
ヒストリー品質: 100%	ティック: 46617 416	銘柄: 1
バー: 79 667	残高絶対ドローダウン: 0	証拠金絶対ドローダウン: 17 980
総損益: 46 066	残高最大ドローダウン: 1 403 (9.07%)	証拠金最大ドローダウン: 20 275 (19.82%)
総利益: 57 468	残高相対ドローダウン: .07% (11 403)	証拠金相対ドローダウン: 19.82% (20 275)
総損失: -11 403		
プロフィットファクター: 5	期待利得: 134	証拠金維持率: 1892.36%
リカバリーファクター: 2	シャープレシオ: 0	Z-Score: -14.60 (99.74%)
AHPR: 011 (0.11%)	LR Correlation: 1	OnTester 結果: 0
GHPR: 011 (0.11%)	LR Standard Error: 2 877	
Correlation (Profits,MFE): 0	Correlation (Profits,MAE): 0	Correlation (MFE,MAE): - 0
ポジション最短保持時間: 0:00:42	ポジション最長保持時間: 158:06:40	ポジション平均保持時間: 11:12:00
取引数: 345	ショート (勝率 %): 345 (98.55%)	ロング (勝率 %): 0 (0.00%)
約定数: 690	勝ちトレード (勝率 %): 340 (98.55%)	負けトレード (負率 %): 5 (1.45%)
	最大 勝ちトレード: 684	最大 負けトレード: -2 281
	平均 勝ちトレード: 169	平均 負けトレード: -2 281
	最大 連勝数 (金額): 195 (31 776)	最大 連敗数 (金額): 5 (-11 403)
	最大 連勝利益額 (数): 31 776 (195)	最大 連敗損失額 (数): -11 403 (5)
	平均 連勝数: 170	平均 連敗数: 5



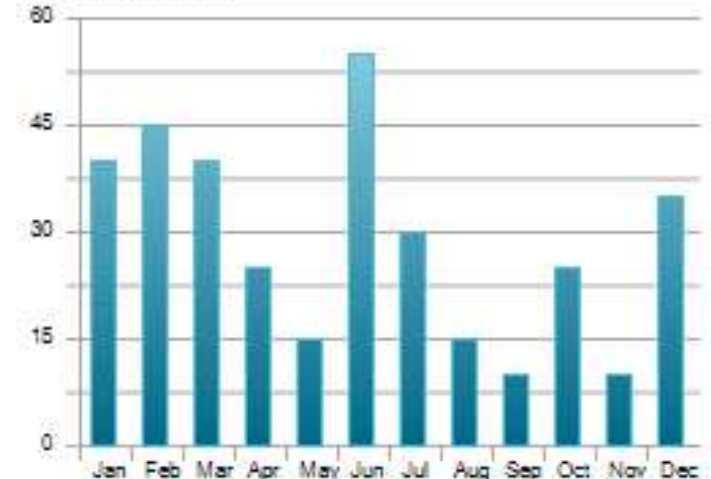
時間毎の取引 | (アジア,ヨーロッパ,アメリカ)

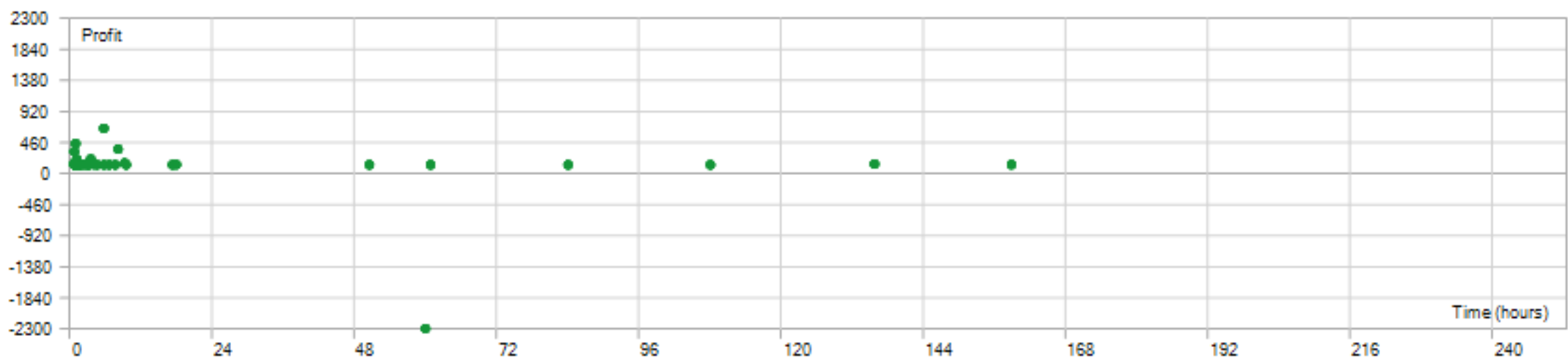
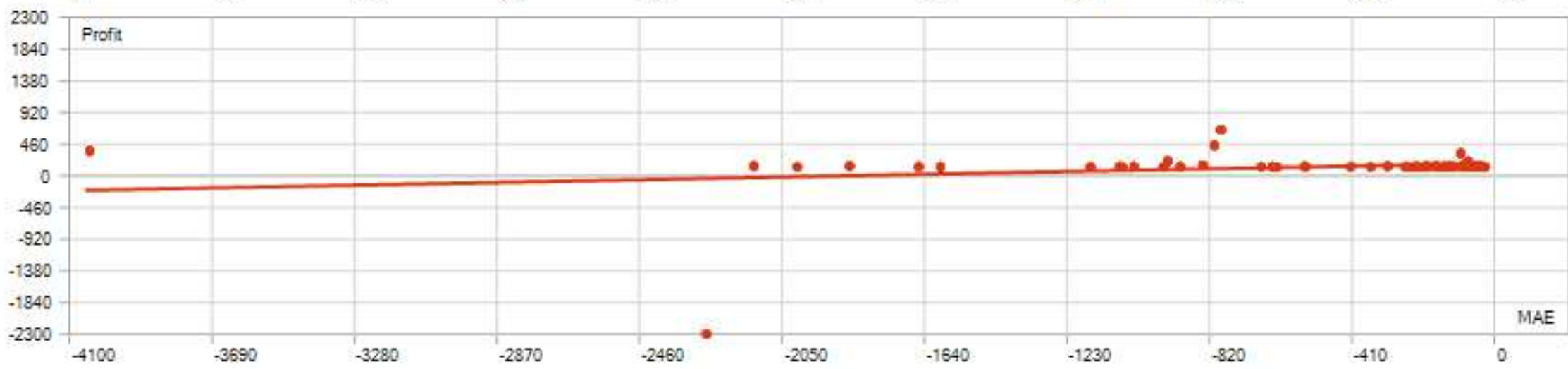
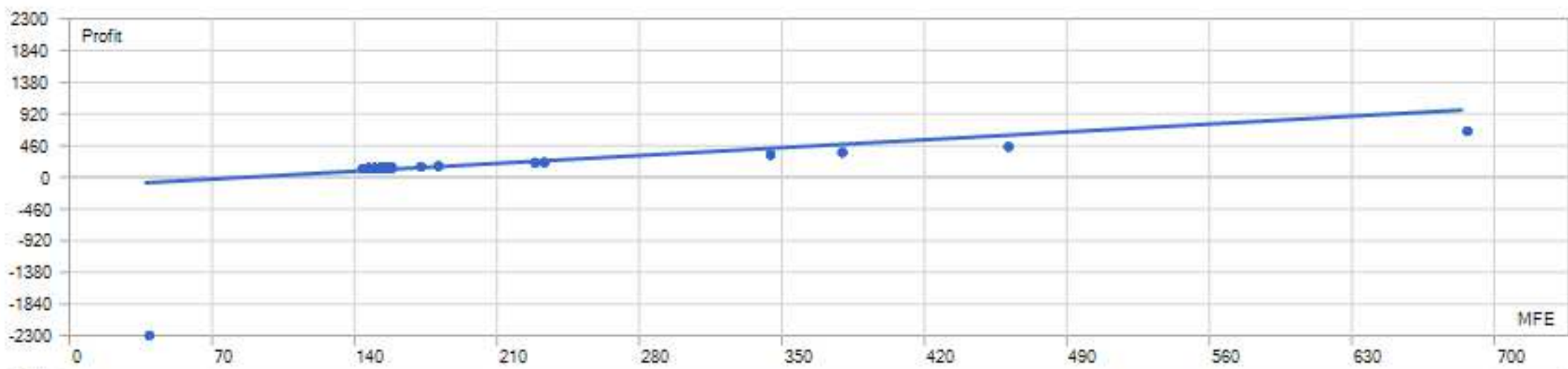
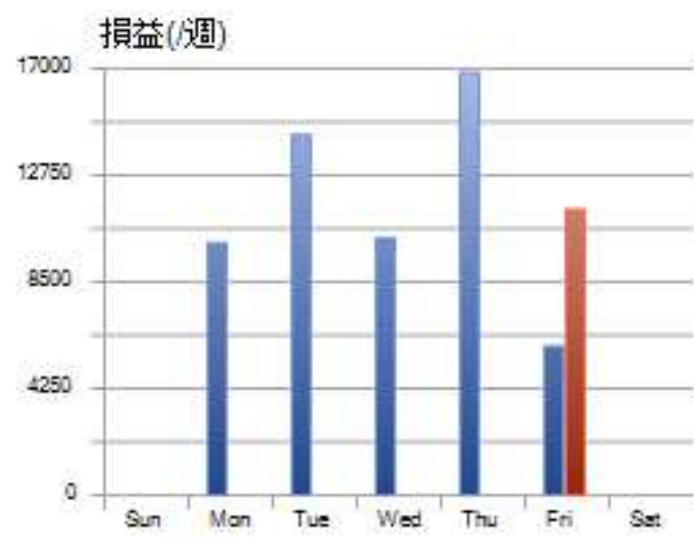
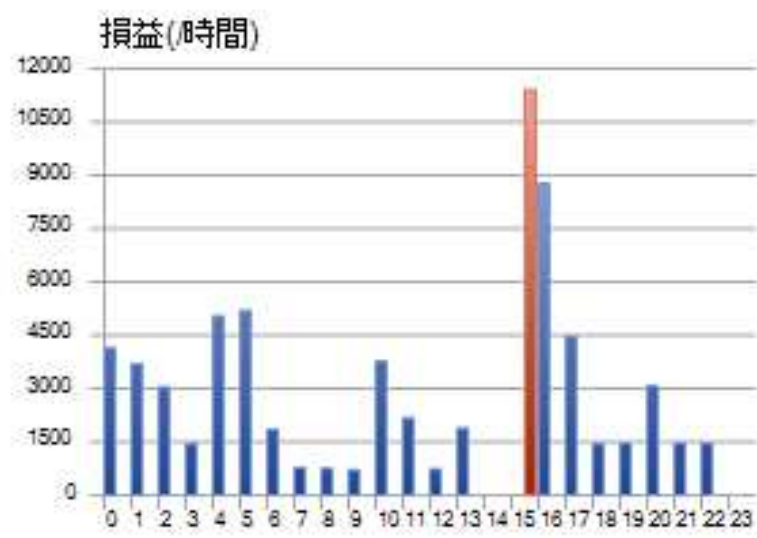


週毎の取引



月毎の取引





注文

約定時刻	注文	銘柄	タイプ	数量	価格 & 決済逆指値(S/L)	決済指値(T/P)	時間	状況	コメント
2018.01.23 05:30:00	2	USDJPY	sell	9 / 9	0.000	2018.01.23 05:30:00		filled	n]202104060
(以下中略)									
2021.03.19 08:18:36	691	USDJPY	buy	2.84 / 2.84	0.000	2021.03.19 08:18:36		filled	it]202104064

約定

時間	約定	銘柄	タイプ	新規・決済	数量	価格	注文	手数料	スワップ	損益	残高	コメント	
2018.01.01 00:00:00	1		balance					0	0	100 000	100 000		
(以下中略)													
2021.03.19 08:18:36	691	USDJPY	buy	out	2.84	108.805	691	0	0	153	146 105	out]202104064	
										0	0	46 105	146 105